


Beherbergungsstatistik Koblenz Oktober 2025

KoStatIS – Koblenzer Statistisches Informations-System



KOBLENZ
VERBINDET.

Beherbergungsstatistik Koblenz Oktober 2025

KOBLENZ
VERBINDET.

Kommunalstatistik
und Stadtforschung

Stadt Koblenz
Der Oberbürgermeister
Fachdienststelle Kommunalstatistik und Stadtforschung

Statistischer
Auskunftsdienst:

Tel: (0261) 129-1249
Fax: (0261) 129-1248
E-Mail: Statistik@stadt.koblenz.de
Internet: statistik.koblenz.de
Newsletter: newsletter.koblenz.de

Zeichenerklärung: - Angabe gleich Null
0 Zahl ist kleiner als die Hälfte der verwendeten Einheiten
. Zahlenwert ist unbekannt oder geheim zu halten
... Angabe lag bei Redaktionsschluss noch nicht vor
() Aussagewert ist eingeschränkt, da der Zahlenwert statistisch unsicher ist
r berichtigte Angabe
p vorläufige Zahl
s geschätzte Zahl
* Angabe kommt aus sachlogischen Gründen nicht in Frage

Publikation: Dezember 2025

Bezug: Die Publikationen der Fachdienststelle Kommunalstatistik und Stadtforschung sind nur digital erhältlich und im Internet unter statistik.koblenz.de zu finden.

Nachdruck, auch auszugsweise, nur mit Quellenangabe gestattet

Bemerkung zur Datenqualität

Bei den ausgewiesenen Gäste- und Übernachtungszahlen handelt es sich um vorläufige Ergebnisse, die im Interesse einer möglichst genauen Darstellung anhand verspätet eingehender Meldungen nochmals korrigiert werden. Zwischen Jahresergebnissen und kumulierten Monatsergebnissen kann es hierdurch zu Abweichungen kommen.

Seit 2022 werden die Übernachtungen der Koblenzer Campingplätze mit in die Gesamtsumme aufgenommen. Ein Vergleich mit den Jahren davor ist daher eingeschränkt aussagekräftig.

Hinweis März 2020 – Weltweite Corona-Pandemie und Reisebeschränkungen.

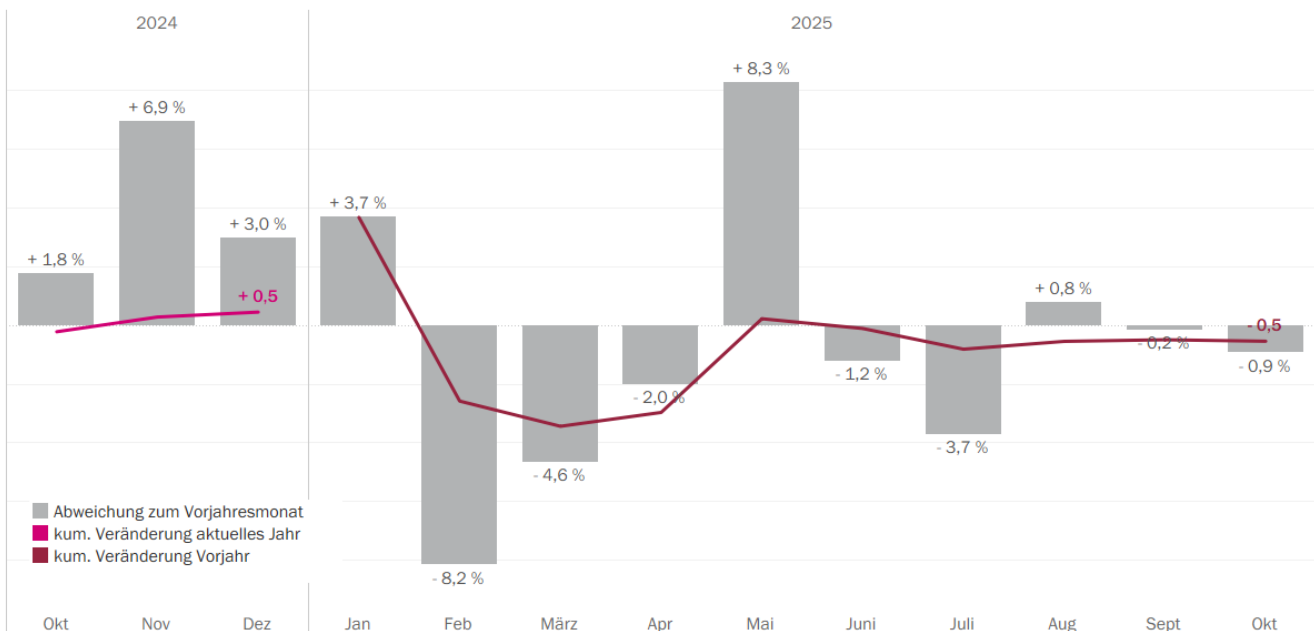
Aufgrund der Corona-Bekämpfungsverordnung des Landes Rheinland-Pfalz müssen die Beherbergungsbetriebe ab dem Frühjahr 2020 für den Tourismus-Reiseverkehr schließen oder haben nur eingeschränkt geöffnet. Der nationale und internationale Reiseverkehr ist stark eingeschränkt und teilweise gestoppt worden. Dies führt ab März 2020 zu großen Einbrüchen bei Übernachtungs- und Gästezahlen. Der Vorjahresvergleich ist daher nur von begrenzter Aussagekraft – für die Monate der Beschränkungen und denen des Folgejahrs ohne diese Einschränkungen.

Monat/ Jahr	Beherbergungszahlen				Summe seit kalendar. Jahresbeginn		Veränderung zum Vorjahresmonat		Veränderung kumuliert seit kalendar. Jahres- beginn	
	insgesamt		davon Ausländer		insgesamt		insgesamt		insgesamt	
	Gäste	Übern.	Gäste	Übern.	Gäste	Übern.	Gäste	Übern.	Gäste	Übern.
10/2024	39.805	87.010	6.103	12.487	383.472	775.728	0,0 %	1,8 %	1,6 %	-0,2 %
11/2024	31.826	62.510	3.620	7.189	415.298	838.238	10,9 %	6,9 %	2,3 %	0,3 %
12/2024	30.407	57.036	4.179	7.601	445.705	895.274	9,3 %	3,0 %	2,7 %	0,5 %
1/2025	21.299	41.931	2.256	4.112	21.299	41.931	8,9 %	3,7 %	8,9 %	3,7 %
2/2025	21.097	41.660	2.383	4.555	42.396	83.591	-4,7 %	-8,2 %	1,7 %	-2,6 %
3/2025	30.551	57.828	3.590	6.278	72.947	141.419	2,3 %	-4,6 %	1,9 %	-3,4 %
4/2025	35.183	70.554	5.554	10.095	108.130	211.973	-3,1 %	-2,0 %	0,2 %	-3,0 %
5/2025	45.773	93.676	7.534	14.154	153.903	305.649	5,2 %	8,3 %	1,7 %	0,2 %
6/2025	45.700	89.457	9.024	16.625	199.603	395.106	-2,2 %	-1,2 %	0,8 %	-0,1 %
7/2025	47.911	92.907	12.885	24.614	247.514	488.013	-2,3 %	-3,7 %	0,2 %	-0,8 %
8/2025	50.850	100.909	11.336	21.131	298.364	588.922	4,3 %	0,8 %	0,9 %	-0,5 %
9/2025	51.401	96.435	8.881	15.435	349.765	685.357	7,5 %	-0,2 %	1,8 %	-0,5 %
10/2025	43.207	86.195	6.508	11.719	392.972	771.552	8,5 %	-0,9 %	2,5 %	-0,5 %

Übernachtungszahlen

Veränderung in Prozent

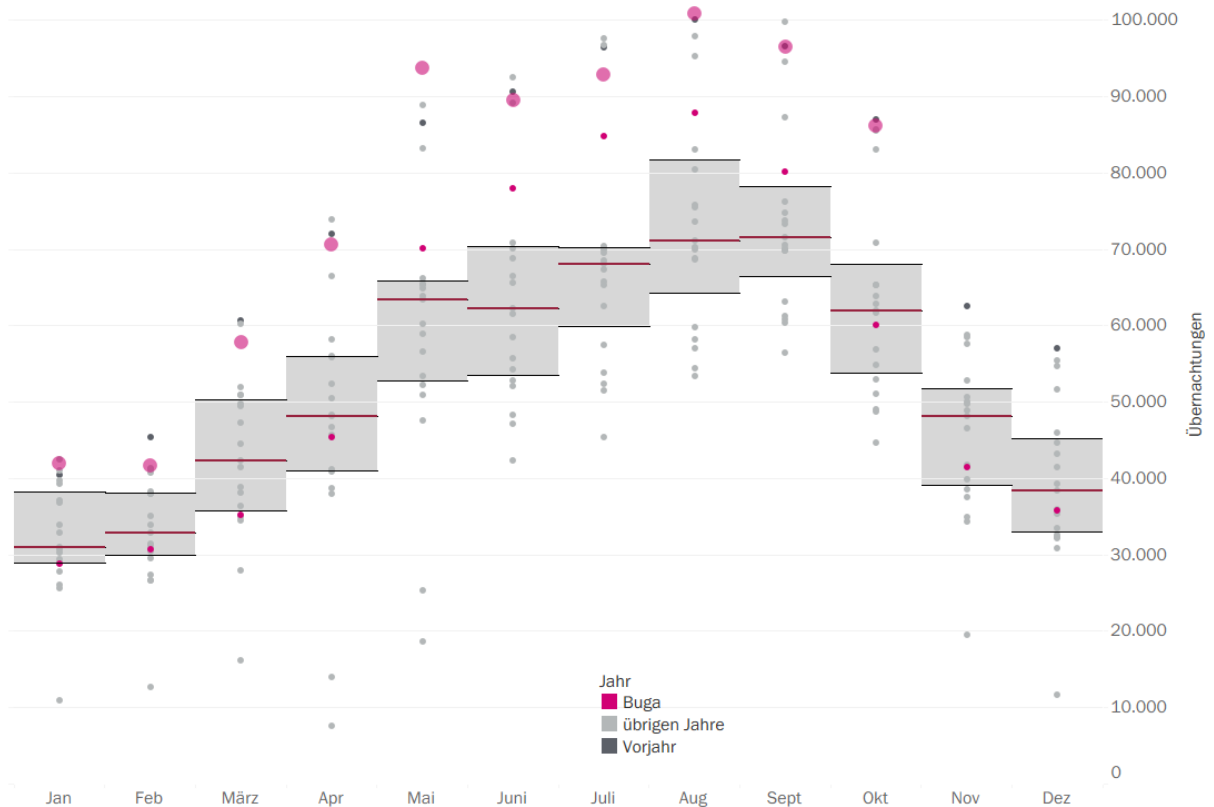
Die Säulen zeigen die positive oder negative Abweichung der Übernachtungszahlen im Vergleich zum jeweiligen Vorjahresmonat. Die Linien zeigen die kumulierte Abweichung über die bisher vergangenen Monate.



Absolute Zahlen in der Zeitreihe

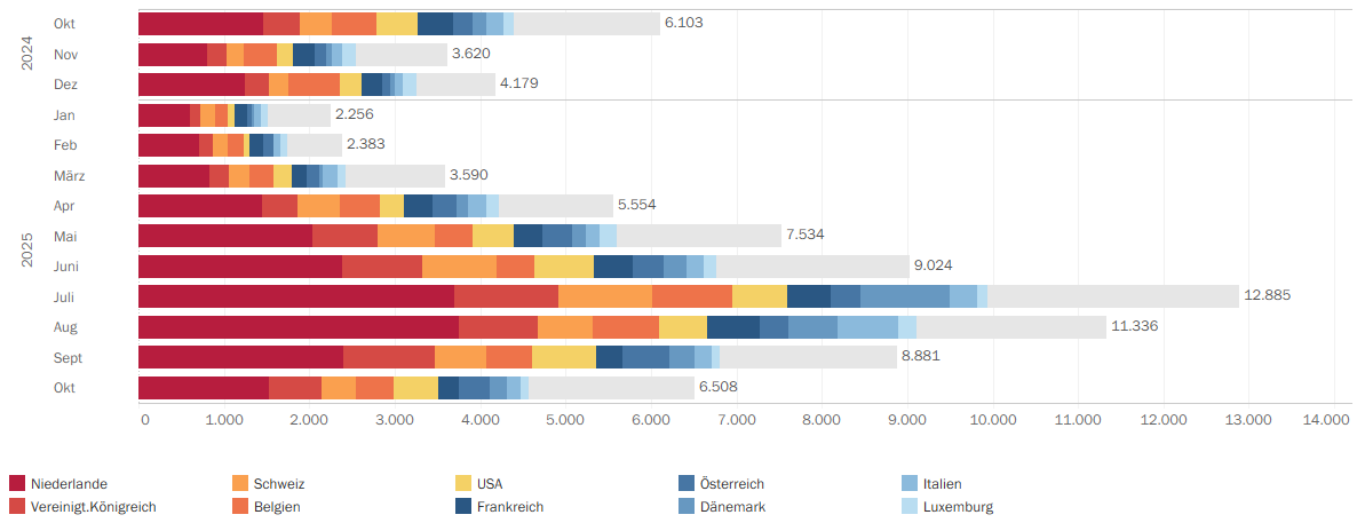
Die **Kreise** zeigen die Monate des aktuellen Jahres im Vergleich mit den jeweiligen Monaten der vergangenen zehn Jahre. Zusätzlich sind der **Median** und die **Quartile** abgebildet. Im grau schattierten Bereich befinden sich demnach die mittleren 50 % aller dargestellten Monate.

Die deutlichen Ausreißer nach oben sind das Jahr 2011 mit der Bundesgartenschau.

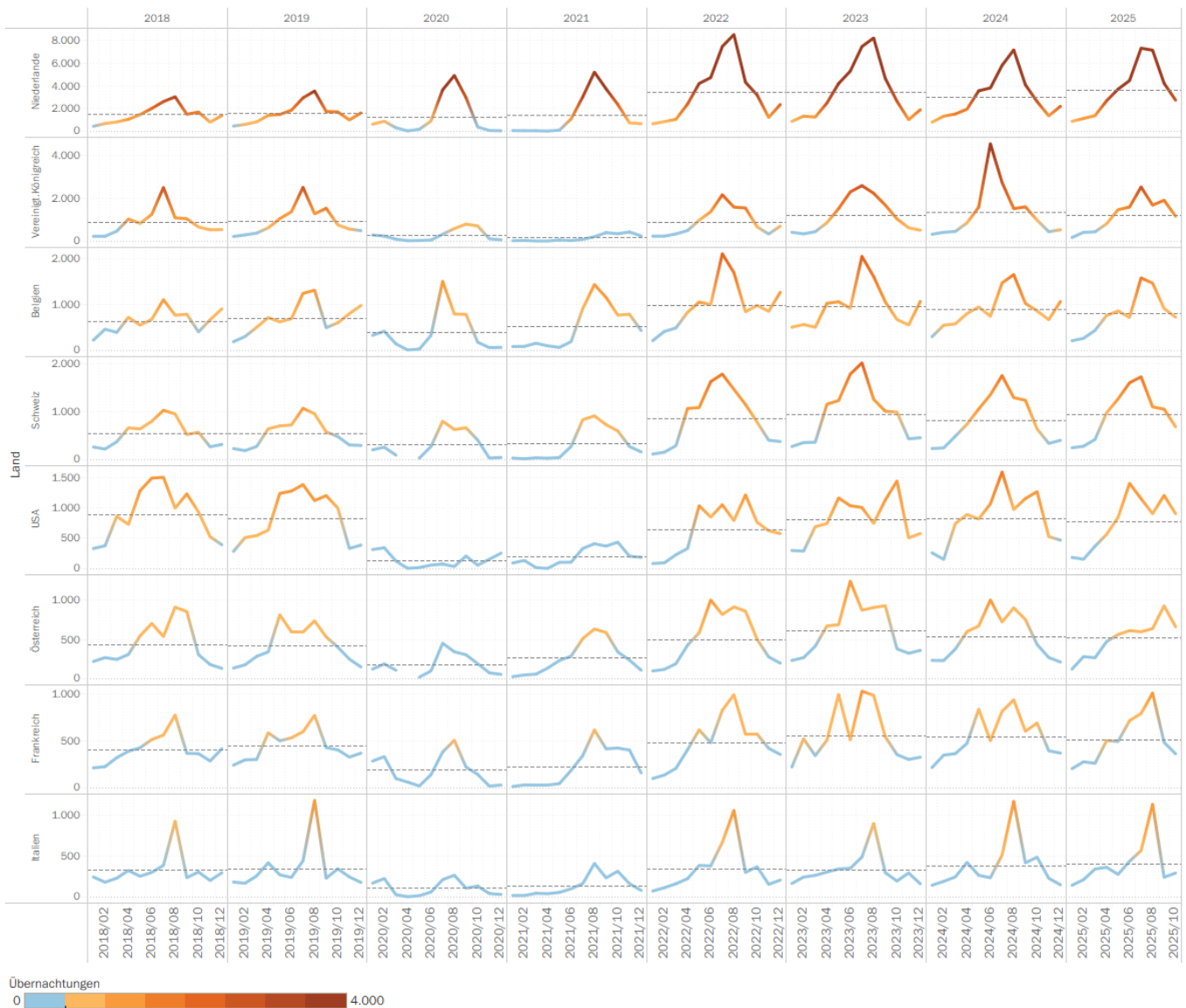


Datenquelle: Statistisches Landesamt Rheinland-Pfalz

Ausländische Gäste mit ausgewählten Nationen

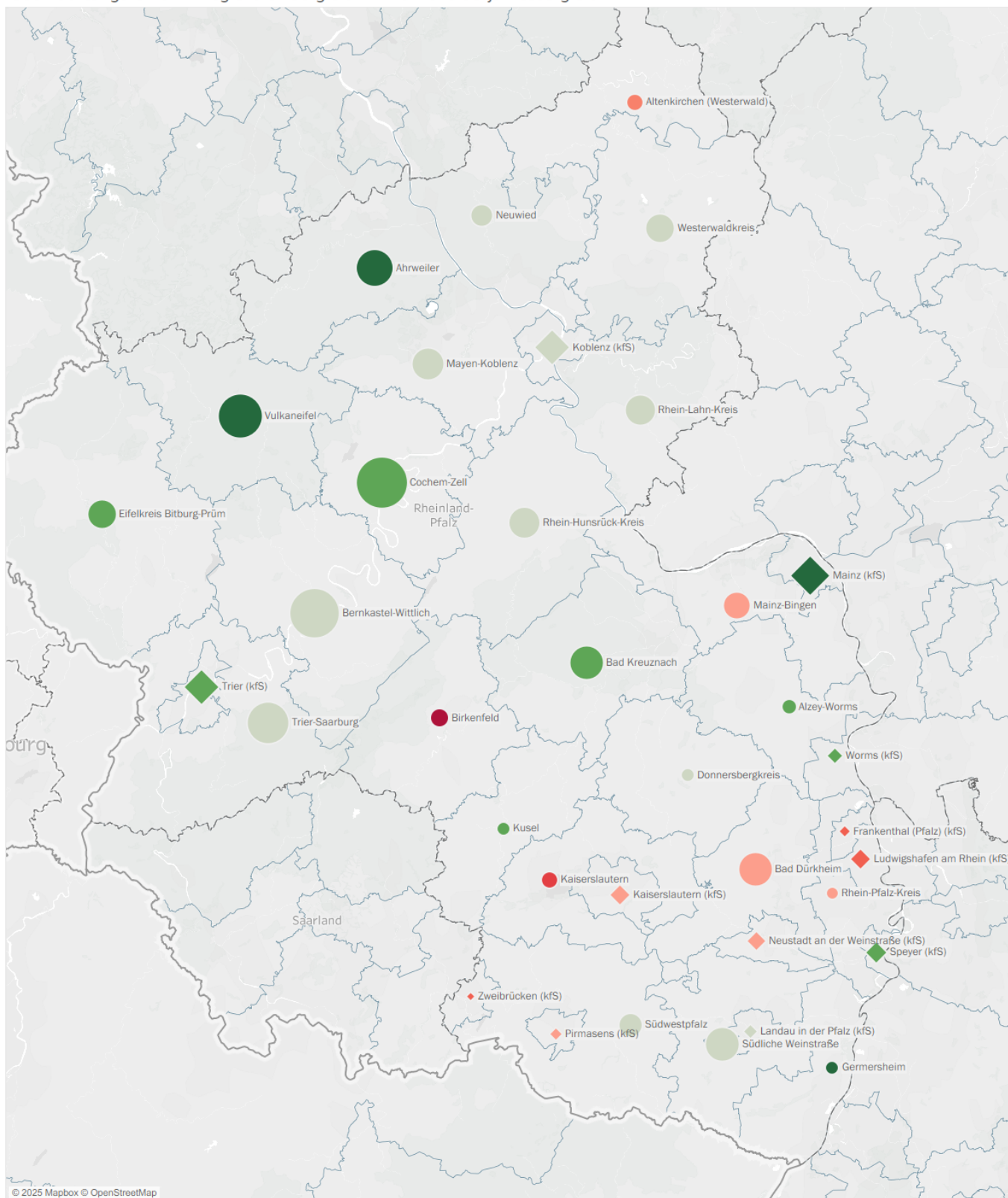


Übernachtungen ausländischer Gäste mit Jahresmittelwert



Datenquelle: Statistisches Landesamt Rheinland-Pfalz

Übernachtungszahlen im regionalen Vergleich - Anzahl und Vorjahresvergleich



Datenquelle: Statistisches Landesamt Rheinland-Pfalz