


So einfach geht Fahrradparkhaus

Einmalige Registrierung und Buchung in nur 4 Schritten



1 Registrieren

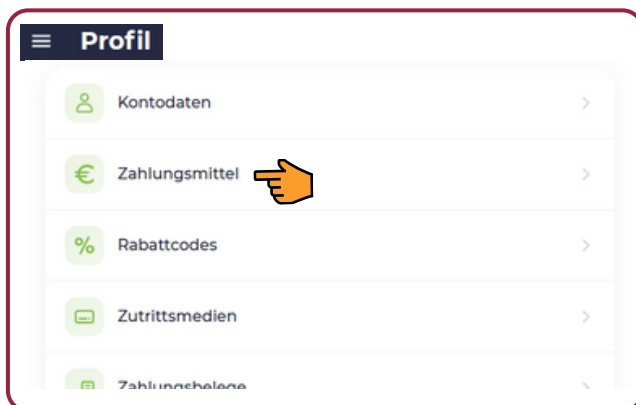
Einmalig mit E-Mail-Adresse u. Passwort unter: app.conwee.eu



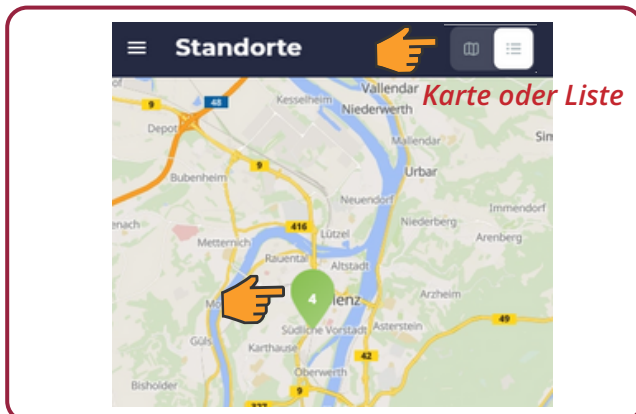
! **E-Mailpostfach checken u. Adresse bestätigen!**

2 Zahlungsmittel

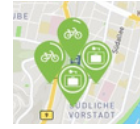
Zurück zum Browser u. im "Profil" gültiges Zahlungsmittel hinterlegen (Kreditkarte, SEPA oder PayPal):



3 Auswahl



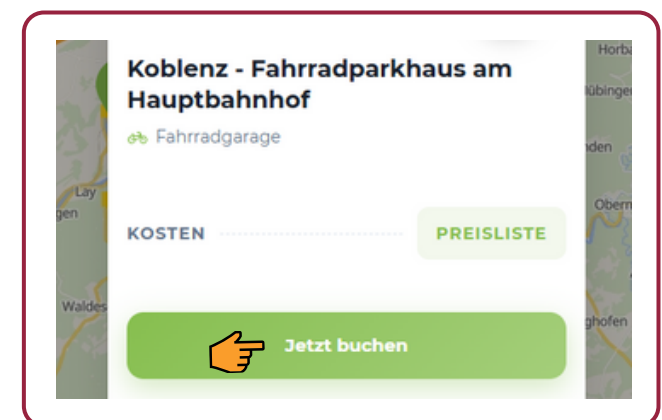
In Karte oder aus Liste je nach Bedarf eines der 4 Angebote auswählen:



- Fahrradparkhaus (normaler Stellplatz)
- Einzelboxen
- Schließfächer Nr. 1-17 oder 18-34

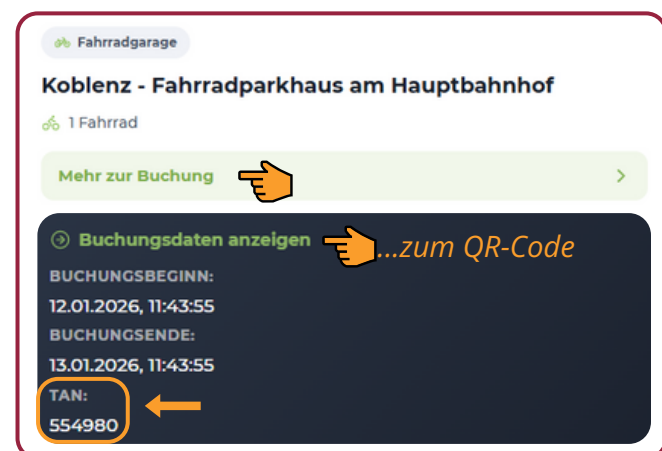
! **Schließfächer = Zusatzangebot u. NUR in Verbindung mit gebuchtem Stellplatz verfügbar!**

4 Buchen



Mietdauer und Stellplatz bzw. Box oder Schließfach auswählen und Buchung mit Zustimmung der AGB bestätigen.

6-stellige Zugangs-TAN unter "Mehr zur Buchung" abrufen - alternativ QR-Code unter "Mehr Details".



! **Vor Ort TAN oder QR-Code bereit halten u. Anweisungen am Terminal befolgen**

Gefördert durch:



aufgrund eines Beschlusses
des Deutschen Bundestages



+49 2433 9391599

Hilfe / Support

www.koblenz.de/fahrradparkhaus

KOBLENZ
VERBINDET.

Radverkehr